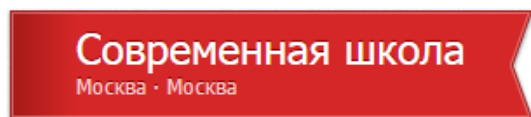


БИБЛИОТЕКА

Электронный журнал Объявления **Библиотека**



Модуль «Библиотека» представляет собой хранилище различных образовательных ресурсов. При помощи данного модуля школа формирует свою электронную библиотеку, в которой содержатся тщательно отобранные и одобренные учителями материалы, которые

могут использоваться учащимися и самими педагогами.

Библиотека имеет следующие разделы:



Раздел «Общеобразовательные ресурсы» содержит материалы, которые доступны учителям и учащимся, они могут прикрепляться к домашнему заданию или к отправляемым письмам.

Ресурсы для учителей доступны только сотрудникам школы.

Добавление ресурсов в библиотеку

Добавление ресурсов осуществляется по категориям.

Название	Предмет	Параллель	Доступ	
<input type="text" value="Название"/>	<input type="text" value="Любой предмет"/>	<input type="text" value="Любая па..."/>	<input type="text" value="Публичный"/>	<input type="button" value="Добавить категорию"/>

При добавлении педагог может указать предмет, по которому публикует материал, а также параллель классов, для которых этот материал будет предназначаться. Указание предмета и параллели обеспечит систематизацию хранящихся в библиотеке данных и упростит педагогам доступ к ресурсам, которые могут оказаться для них полезными.

Ресурсы представляют собой ссылки на определенную страницу в сети Интернет, либо файлы, прикрепленные автором.

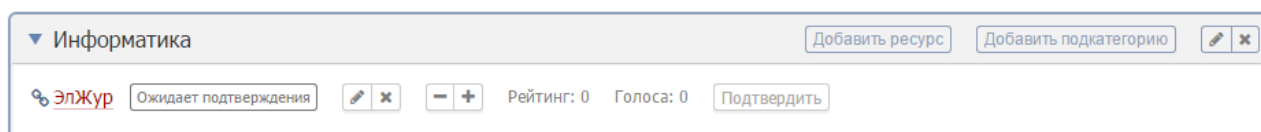
В рамках каждой категории можно дополнительно сформировать подкатеорию.

Доступ к размещенному ресурсу можно ограничить:

- Личный доступ – ресурс недоступен никому, кроме пользователя, добавившего его;
- Внутришкольный – ресурс доступен только пользователям электронного журнала данной школы;
- Публичный – ресурс будет доступен во всех образовательных учреждениях, использующих электронный журнал ЭлЖур.

Размещение ресурсов во внутришкольном доступе осуществляется только после того, как предложенный материал будет подтвержден учителями, имеющими нагрузку по предмету, к которому относится материал, либо входящими в методическое объединение, включающее данный предмет. Учителя получают уведомление, в котором они могут ознакомиться с предлагаемым к размещению ресурсом, а затем проголосовать. Ресурс подтверждается и публикуется во внутришкольном доступе, если набирает более 50% (и не менее двух) голосов.

Помимо учителей контроль и возможность размещения ресурсов доступны сотруднику, имеющего роль библиотекаря. Библиотекарь также может проголосовать за или против размещения добавленного ресурса, подтвердить или удалить ресурс, внести изменения в содержании ресурса.

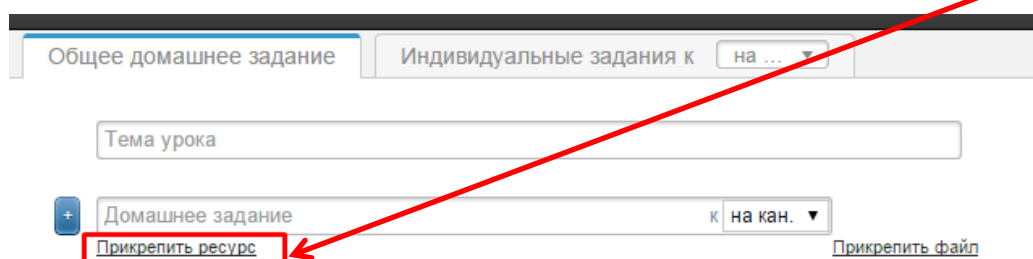
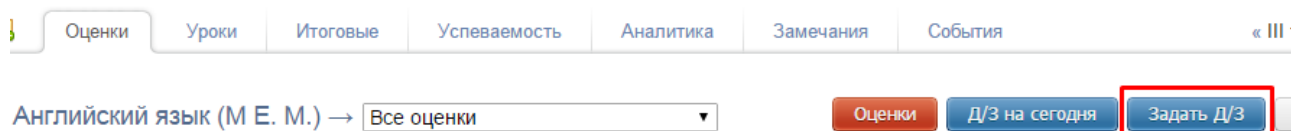


Прикрепление ресурсов

Добавленные в библиотеку ресурсы учитель может прикрепить к домашнему заданию, или отправить, приложив к письму.

Прикрепить ресурс к домашнему заданию можно в разделе «Журнал» двумя способами:

- ✓ при формировании домашнего задания во вкладке «Оценки», нажав на кнопку «Задать ДЗ»



- ✓ при формировании домашнего задания во вкладке «Уроки»



Английский язык (М.Е.М.)

График КР Календарно-тематический





англ. Голева англ. Никонорова

Дата	Тема урока	Домашнее задание
	Дано: 31, по плану: 31	
100. 28.05	Тема урока	+ Домашнее задание к на кан. Прикрепить ресурс Прикрепить файл

В разделе «Сообщения» Вы можете прикрепить ресурс к своему письму при помощи соответствующей ссылки.

СП 1 ▾ **Электронный журнал** [Объявления](#) [Библиотека](#) Петровна М. И. ▾ Я – завуч ▾  

Современная школа
ЦАО, Мещанский · Москва

 Журнал  АРМ Завуч  Тесты  Портфоли

Написать сообщение **Полученные** Отправленные

Сообщение:

–
С уважением,
Марина Иванова

Файлы: [Прикрепить файл](#)

Ресурсы: [Прикрепить ресурс](#)

[Отправить](#) [Отмена](#)