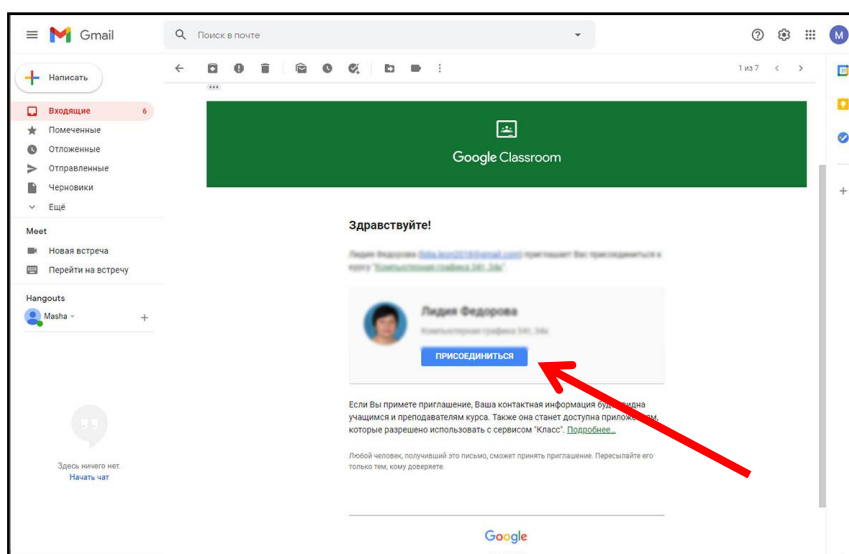


Рекомендации студентам по подключению к Гугл-класс

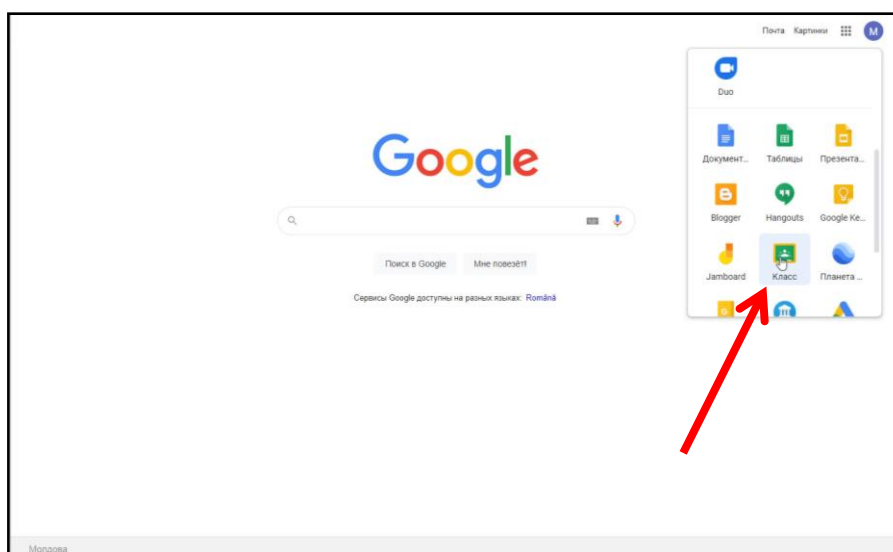
Для того чтобы присоединиться к курсу в Google-класс, существуют следующие способы.

1. **Присоединение к первому курсу через почтовый ящик (независимо от того на каком сайте создан ваш почтовый ящик).**

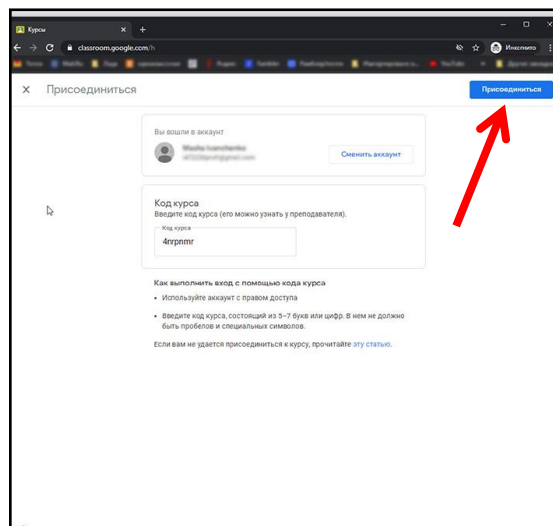
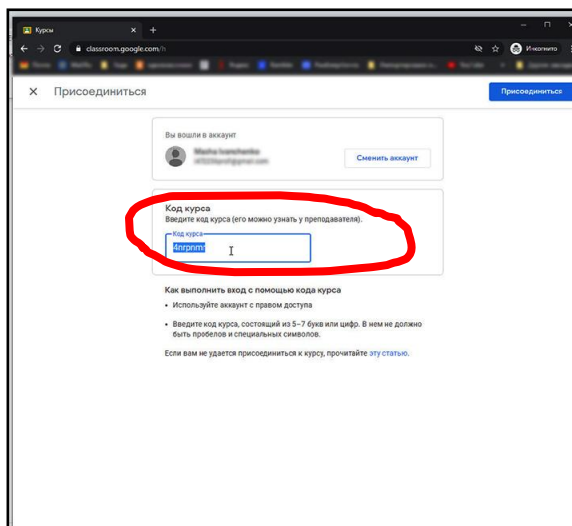
При создании курса дисциплины в Гугл-класс преподаватель высылает вам приглашение на вашу почту. Нужно войти в свой аккаунт, открыть почтовый ящик, найти письмо с приглашением и в нём нажать кнопку **Присоединиться**.



2. **Присоединение к первому курсу можно выполнить непосредственно через сервис Google-класс, если вы зарегистрированы на платформе Google и имеете электронную почту gmail.com.**
Нужно войти в свой аккаунт, затем выбрать сервис **Класс**.

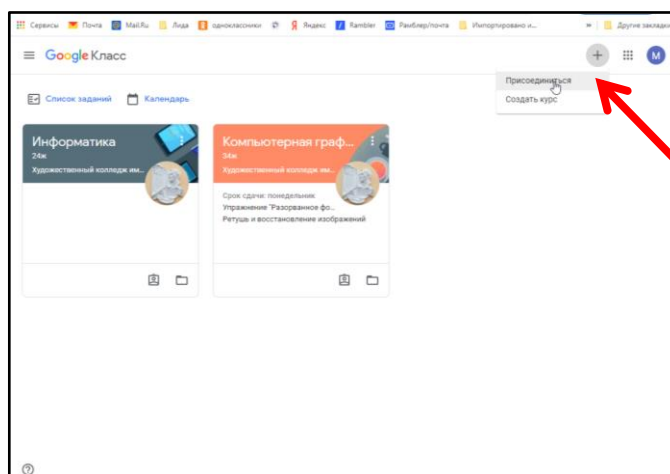


Далее нужно нажать кнопку (+), ввести код курса и нажать кнопку **Присоединиться**.



3. Добавление новых курсов к имеющимся.

Если вы уже присоединены хотя бы к одному курсу, нужно войти в свой Гугл-класс и нажать кнопку (+), затем выбрать **Присоединиться** и ввести код нового курса, сообщённый вам преподавателем.



Совет. Для быстрого входа на страничку своего Гугл-класса рекомендуется создать закладку на Панели закладок в браузере. Это актуально как при работе на стационарном компьютере, так и при работе с мобильного телефона (смартфон) в браузере Google Chrome.

Примечание. Для удобства работы с Гугл-классом со смартфона целесообразно установить мобильное приложение Google Classroom.



Google Classroom

Однако работа с Гугл-класс на телефоне через браузер или через мобильное приложение немного отличается. Некоторые функции, недоступные в мобильном приложении, в браузере осуществимы.

Ссылки на видео-уроки по работе в Google Classroom для учащегося

<https://www.youtube.com/watch?v=lp5N5XRyaww> 2. Курс Google Classroom для УЧЕНИКА часть I Как присоединиться и сдать ДЗ (дистанционное обучение) 8 мин

<https://www.youtube.com/watch?v=Q04RYPMYwfl> 3. Курс Google Classroom для УЧЕНИКА часть II Как быть нормальным (дистанционное обучение) 3 мин

<https://www.youtube.com/watch?v=rrPyB3iOzJA> 5. Курс Google Classroom для УЧЕНИКА часть III Посмотреть проверенное (дистанционное обучение) 3 мин

<https://www.youtube.com/watch?v=bBdvfIFuVZc> 7. Курс Google Classroom для учителя и ученика часть IV ДЗ не в срок (дистанционное обучение) 5 мин

<https://www.youtube.com/watch?v=VzVscueOJK8> 8. Курс Google Classroom для УЧЕНИКА часть V Просмотр материалов (дистанционное обучение) 4 мин

<https://www.youtube.com/watch?v=Yjtl1vBxNS8> 9. Курс Google Classroom для УЧЕНИКА часть VI Чертов Телефон! (дистанционное обучение) 3 мин

https://www.youtube.com/watch?v=ZSmJGdG_a5k 11. Курс Google Classroom для УЧЕНИКА часть VII пройди тест (дистанционное обучение) 4 мин